

GAMME ECOMAP

Machine à commande numérique (CNC)

Générateur Plasma Hypertherm®

Optimisation des qualités de coupe

Procédé THC

Des coûts de production contrôlés

Des machines évolutives

Un suivi technique de qualité

Des prix abordables



Fabrication Française

JDCUT s'engage à créer des machines toujours plus performantes pour vous permettre de posséder un outil de travail, qui vous accompagnera dans votre succès.

Si nos machines sont aussi innovantes, c'est pour mieux s'adapter à votre créativité toujours aussi talentueuse. Grâce à notre gamme de machines **ECOMAP** qui a été développée dans le but de vous proposer un équipement répondant à tous les types de fabrication, que vous soyez enseignant, métallier, serrurier, etc...

Le développement de cette gamme de machines est axé sur une conception simple sans sacrifice sur la qualité, afin de vous offrir un produit robuste et performant.

La gamme **ECOMAP** se situe parmi les produits les plus économiques du marché. Dotée d'un fonctionnement simple, vous réaliserez vos découpes rapidement avec une qualité optimale.

Tous nos systèmes de découpe CNC sont équipés d'une commande numérique, et du procédé THC d'asservissement de la hauteur de découpe, rendant son utilisation plus fiable.

Évolutive et configurable...


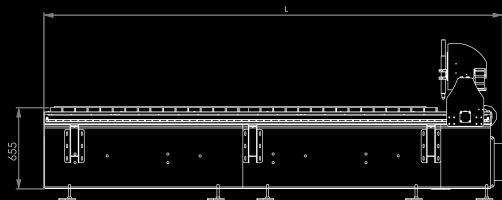
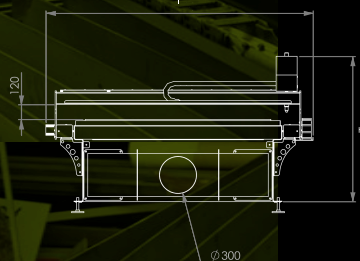
Toute la gamme **ECOMAP** est évolutive et configurable avec une série d'options :

- Broche Kress pour la fonction fraisage
- Transport par nos soins
- Installation sur site et formation
- Système magnétique anticollision
- Passage sous poutre augmenté à 250 mm
- Télémaintenance
- Logiciel d'imbrication
- 4^{ème} axe coupe tube ø 350mm
- Double tête avec graveur pneumatique
- Goupe d'aspiration avec Filtrage
- Générateur Plasma POWERMAX du 45 au 125

	ECOMAP 1020	ECOMAP 1530	ECOMAP 2040
Longueur, Largeur, Hauteur	2800 x 1770 x 1350mm	3800 x 2200 x 1350mm	4700 x 2700 x 1350 mm
Taille maximum de coupe	1000 x 2000 mm	1500 x 3000 mm	2000 x 4000 mm
Résolution	0,05 mm	0,05 mm	0,05 mm
Motorisation	Moteur pas à pas	Moteur brushless	Moteur brushless
Entrainement	Crémaillère et pignon direct	Crémaillère et pignon direct	Crémaillère et pignon direct
Course X, Y, Z	1000mm, 2000mm, 80mm	1500mm, 3000mm, 80mm	200mm, 4000mm, 80mm
Capacité de charge	800 Kilogrammes	1200 Kilogrammes	3000 Kilogrammes
Mode de fonctionnement	Plasma	Plasma, Fraisage ou mixte	Plasma, Fraisage ou mixte
Poste plasma conseillé	Hypertherm® Powermax	Hypertherm® Powermax	Hypertherm® Powermax
Garantie	2 ans	2 ans	2 ans

JDcut
Machines de découpe

GAMME ECOMAP



JDcut
Machines de découpe

votre revendeur

Tél. 03 26 55 37 85 www.jdcut.fr contact@jdcut.fr
11 allée de la Côte des Blancs - Z.A Les Terres Rouges - 51200 EPERNAY